



# Lëtzebuerger Jugendpompjeeën




Entdecken a léieren...





# Geféierlech oder net?

Stráich aus wat en Gefor ass!



# Kanns du hei d'Geforen erkennen?



Ëmkrees all Geforen





# Pompjeeën an Aktioun

Dëst Bild kanns du faarweg molen

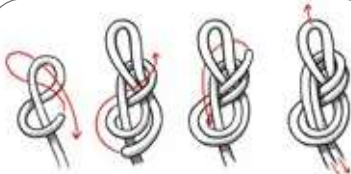


# Den ...? Knuet

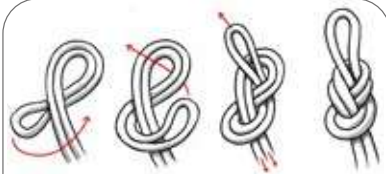


... esou méchs du en richtig!

## Achterknoten:

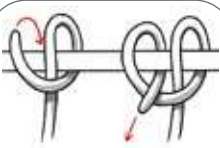


Achter Knoten, zur Schlaufe gesteckt

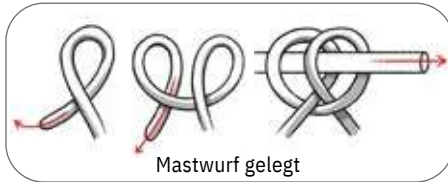


Achterknoten im doppelten Seilende zur Schlaufe gebunden

## Mastwurf:



Mastwurf gestochen

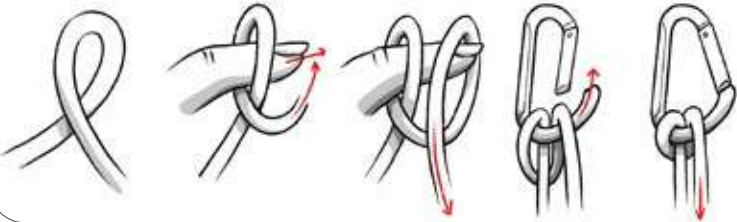


Mastwurf gelegt

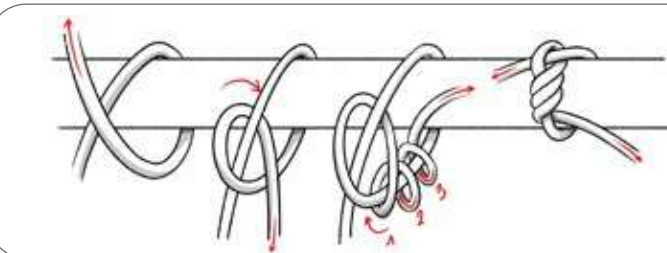


Mit Sicherung\*

## Halbmastwurf:




## Zimmermannsknoten :





# Brandschutz-Spionage

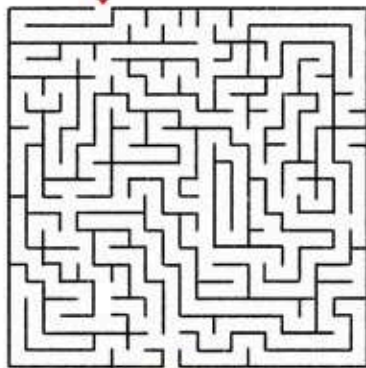



Wat kannst du wéivill Mol entdecken?



# Feierlabyrinth



Fann de Wee bei d'Feier











# Wat maachen Jugendpompjeeën?

Kuck d'Wimmelbild op der Säit virdrun

Erkenns du d'Aktivitéiten vun de Jugendpompjeeën,  
Ziel se op:

---

---

---

---

---

---

---

---

Wat gesäis du nach um Bild?  
Kanns du Geforen oder Mëssglécker entdecken?

---

---

---

---

---

---

---

---





# Ech rufen den 112 un

Wat froen si, wat äntweren ech?



Hei e klenge Video dozou



Moien, mäin Nummass .....

.....  
.....

.....

.....

.....

.....

.....

.....  
.....  
.....



# Mäi Spaass-Feierläscher



Bastel dir dän eegenen Feierläscher



## Du brauchst:

- eidel Sprei-Fläsch
- waasserfest Rout Faarf an e Pinsel
- Scotch (am beschten e breede Scotch)
- Scheier
- Waasser

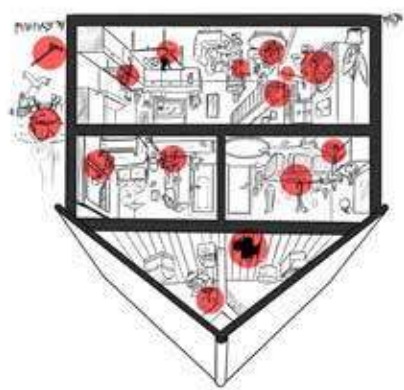
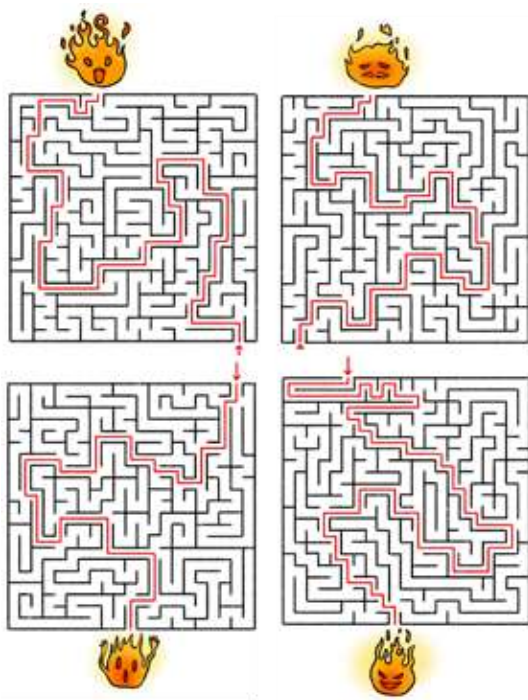
## Anleitung:

1. Deng eidel Fläsch gründlech ausspullen an dréchnen loossen.
2. Deng Fläsch mat rouder Faarf unmoln an dréchnen loossen.
3. Bild fir den Feierläscher aussc hneiden.
4. D'Bild mat gutt vill Scotch unpeschen, fir dass den och Waasserdicht bleift.
5. Deng Fäsch mat Waasser opfellen an Spaass hunn!





# Oplésungen

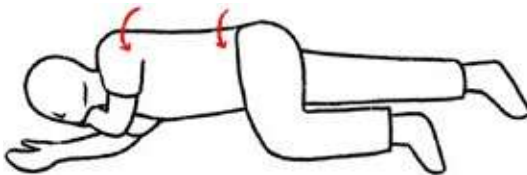




Scan de QR-code a léier wéi et geet



Verbände



Stabile Seitenlage



Reanimation  
mit AED



Reanimation  
ohne AED



CORPS GRAND-DUCAL  
INCENDIE & SECOURS

# GUIDE FIR DE CHEF D' UNITÉ JEUNES POMPIERS DE WEE VUM JUGENDPOMPJEE ZUM OPERATIONELLE POMPJEE AM CGDIS

Ab respektiv 8 Joer

Fir Jugendpompjee am CGDIS ze ginn brauch een:

Fiche adhesion (Dynaforms)

8 Joer: Fonction parentale (Dynaforms)

- Ennersichung am STP, Rdv via Telefon: 49771-2411



Wëssenstest mat den  
Inhalter vum FIS I.1

 Insigne Bronze



ab 12 Joer huert een  
d'Méiglechkeet den  
Éischt Héilief Cours  
ze maachen



Wëssenstest mat den  
Inhalter vum FIS I.2

 Insigne Sëlwer



Umeldung fir de Sportstest  
via den DPV  
CIC I & CIC II souwéi FIS I.3 an FIS I.4  
Méiglechkeet fir mam Jugendmédecin  
um „maintien des acquis“  
am CIS deelzèhuelen.  
*Formulaire: changement du jeune  
pompier vers pompier volontaire  
stagiaire*

15 Joer + 9 Méint  
Ennersichung am  
STP fir d'Karrar  
vum operationelle  
Pompjee



Wissel bei  
dér operationell Pompjeeën  
an d'Méiglechkeet de SAP 1  
an de FIS 1 Examen ze maachen

 Insigne Gold



Mat späitstens 18 Joer muss een  
de Statut als Jugendpompjee  
verlooss hunn